

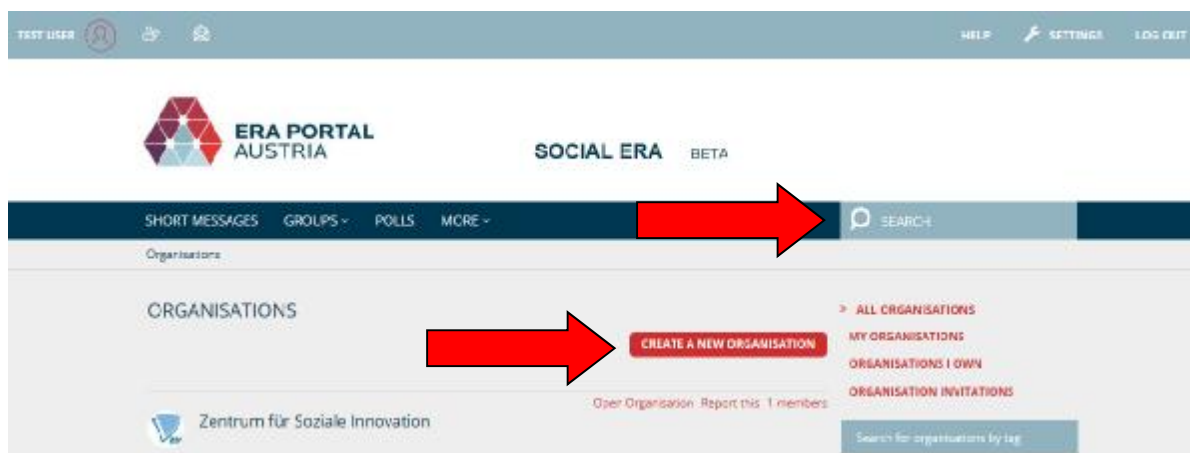
Anleitung Social ERA

7. Organisation




In der Hauptnavigationsleiste können Sie unter „More“ die „Organisationen“ auswählen:




Sie können eine eigene Organisation anlegen, indem Sie auf „create a new organisation“ klicken und das Formular auszufüllen (Bitte stellen Sie über die Suchfunktion zunächst sicher, ob Ihre Organisation nicht bereits auf Social ERA angelegt wurde):



Sie können wählen, ob Ihrer Organisation jede Person beitreten kann oder nur über eine Einladung (open oder closed):

TEST USER    HELP SETTINGS LOG OUT

 **ERA PORTAL AUSTRIA** **SOCIAL ERA** BETA

SHORT MESSAGES GROUPS - POLLS MORE -

[Organisations](#) > [Create A New Organisation](#)

CREATE A NEW ORGANISATION

ORGANISATION ICON (LEAVE BLANK TO LEAVE UNCHANGED):

ORGANISATION NAME

ACRONYM

DEPARTMENT

TYPE OF ORGANISATION

WEBSITE

ORGANISATION EMAIL

TAGS

ORGANISATION MEMBERSHIP PERMISSIONS

ENABLE ORGANISATION ACTIVITY
 YES
 NO

ENABLE ORGANISATION EVENTS
 YES
 NO

ENABLE ORGANISATION FILES
 YES
 NO

ALL ORGANISATIONS
MY ORGANISATIONS
ORGANISATIONS I OWN
ORGANISATION INVITATIONS